

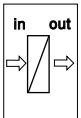
## Instructions de montage

Plaque d'adaptation pour montage mural

VEGAMET 624/625, VEGASCAN 693, PLICSRADIO® C62



Transmetteurs  
et communication

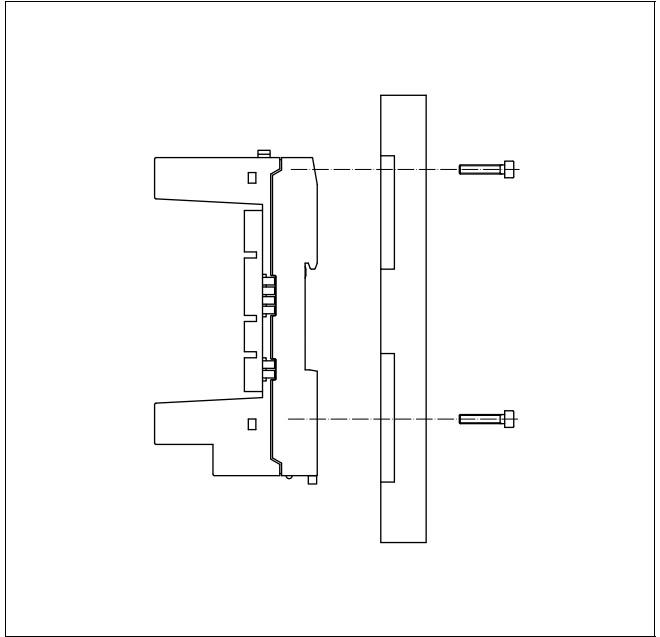


## 1 Description de l'appareil

La plaque d'adaptation sert au montage mural d'un VEGAMET 624/625, VEGASCAN 693 ou d'un PLICSRADIO® C62. Elle est utilisée lorsqu'un montage sur rail porteur n'est pas possible ou pas autorisé, p.ex. pour tous les appareils avec agrément maritime.

## 2 Montage

- 1 Enlevez les quatre vis en dessous du socle embrochable
- 2 Mettez la plaque d'adaptation et le socle embrochable l'un sur l'autre et fixez les à l'aide des quatre vis ci-jointes



- 3 Installez le socle et la plaque par les quatre perçages à l'endroit prévu

## 3 Annexe

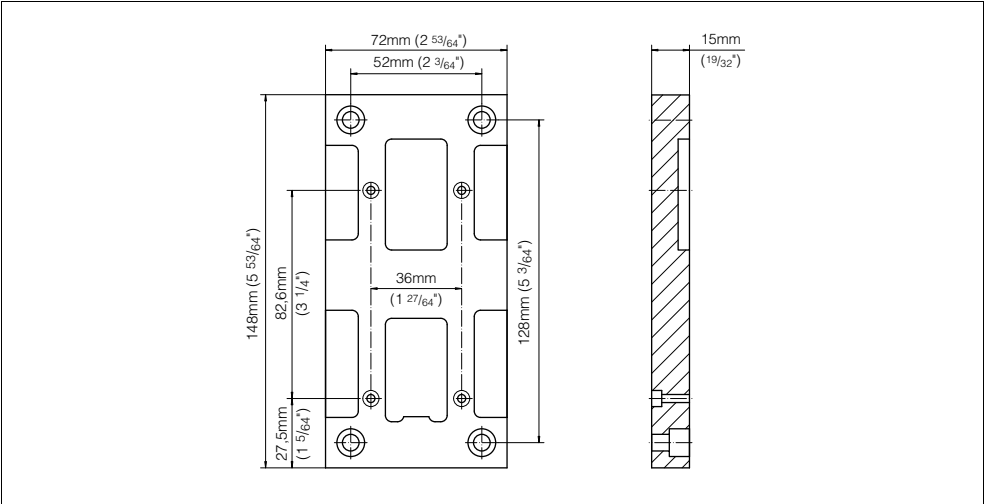
### 3.1 Caractéristiques techniques

#### Caractéristiques générales

---

Matériau: PPS gris, à inflammabilité difficile

### 3.2 Encombrement









VEGA Grieshaber KG  
Am Hohenstein 113  
77761 Schiltach  
Allemagne  
Tél. +497836 50-0  
Fax +497836 50-201  
E-Mail: [info@de.vega.com](mailto:info@de.vega.com)  
**[www.vega.com](http://www.vega.com)**

VEGA Technique S. A. S.  
B. P. 18 - ZA NORDHOUSE  
67151 ERSTEIN CEDEX  
France  
Tél. 0388590150  
Hotline techn. 0899700216 (1,35€+ 0,34€/mn)  
Fax 0388590151  
E-mail: [info@fr.vega.com](mailto:info@fr.vega.com)  
**[www.vega.fr](http://www.vega.fr)**



Les indications de ce manuel concernant la livraison, l'application et les conditions de service des capteurs et systèmes d'exploitation répondent aux connaissances existantes au moment de l'impression.

© VEGA Grieshaber KG, Schiltach/Germany 2007