

Instrucciones adicionales

Listas de piezas de repuesto

VEGABAR Serie 80



Document ID: 51255



VEGA

Índice

1	Introducción	3
2	VEGABAR 81	4
3	VEGABAR 82	6
4	VEGABAR 83	8
5	VEGABAR 86	10
6	VEGABAR 87	12

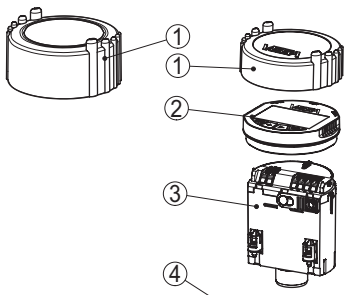

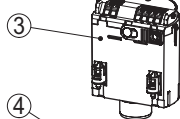
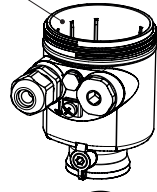
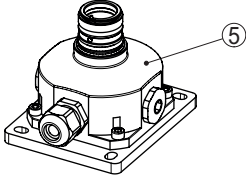
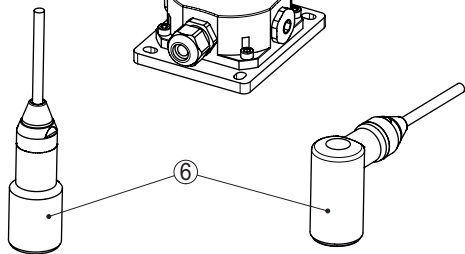
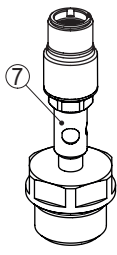
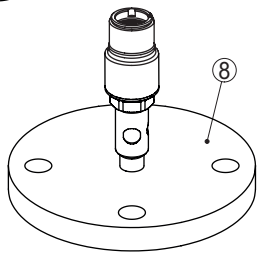
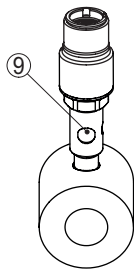
1 Introducción

Las listas de piezas de repuesto ofrecen una vista general de los componentes del VEGABAR.

Los números de artículo son ejemplos de posibles versiones. En el configurador de nuestro sitio web es posible seleccionar más variantes.

2 VEGABAR 81

VEGABAR 81	Nº	Denominación Número de artículo
	1	Tapa de la carcasa plics® (con/ sin ventana de visualización) Número de artículo: PLICSGEHD.KA
	2	Módulo de visualización y configuración Número de artículo: PLICSCOM.XB
	3	Electrónica Número de artículo: B-E.80EXHX1G
	4	Carcasa de una o de dos cámaras plics® (incl. tapa de la carcasa) Número de artículo: PLICSGEH.KXXXM
	5	Electrónica auxiliar (para carcasa de dos cámaras) PLICSZE.XXH
	6	Ejemplo de un módulo de proceso: G1½ (DIN 3852-A) Número de artículo: B81-PA.XGNN1GSM
	7	Ejemplo de un módulo de proceso: brida DN 50 Número de artículo: B81-PA.XI5A1GSM
	8	Ejemplo de un módulo de proceso: tubo de separación DN 25 Número de artículo: B81-PA.XH3N1GSM

VEGABAR 81 - Versión con carcasa externa	Nº	Denominación Número de artículo
	1	Tapa de la carcasa plics® (con/ sin ventana de visualización) Número de artículo: PLICSGEHD.KA
	2	Módulo de visualización y configuración Número de artículo: PLICSCOM.XB
	3	Electrónica Número de artículo: B-E.80EXHX1G
	4	Carcasa remota plics® (incl. ta- pa de la carcasa y zócalo) Número de artículo: PLICSGEHAG.EXXM
	5	Zócalo para carcasa externa PLICSAG.XX8M
	6	Módulo de cables Número de artículo: B80-K.GA
	7	Ejemplo de un módulo de pro- ceso: G1½ (DIN 3852-A) Número de artículo: B81-PA.XGNN1GSM
	8	Ejemplo de un módulo de pro- ceso: brida DN 50 Número de artículo: B81-PA.XI5A1GSM
	9	Ejemplo de un módulo de pro- ceso: tubo de separación DN 25 Número de artículo: B81-PA.XH3N1GSM

3 VEGABAR 82

VEGABAR 82	Nº	Denominación Número de artículo
	1	Tapa de la carcasa plics® (con/ sin ventana de visualización) Número de artículo: PLICSGEHD.KA
	2	Módulo de visualización y configuración Número de artículo: PLICSCOM.XB
	3	Electrónica B-E.80EXHX1G
	4	Carcasa de una o de dos cámaras plics® (incl. tapa de la carcasa) Número de artículo: PLICSGEH.KXXXM
	5	Electrónica auxiliar (para carcasa de dos cámaras) PLICSZE.XXH
	6	Ejemplo de un módulo de proceso: G1/2 (EN 837) Número de artículo: B82-PA.XDUSAGDSX
	7	Ejemplo de un módulo de proceso: G1 1/2 (DIN 3852-A) Número de artículo: B82-PA.XDASAGDSX
	8	Ejemplo de un módulo de proceso: brida DN 25 según DIN 2507 Número de artículo: B82-PA.XN7SAGDSX

VEGABAR 82 - Versión con carcasa externa	Nº	Denominación Número de artículo
	1	Tapa de la carcasa plics® (con/ sin ventana de visualización) Número de artículo: PLICSGEHD.KA
	2	Módulo de visualización y configuración Número de artículo: PLICSCOM.XB
	3	Electrónica Número de artículo: B-E.80EXHX1G
	4	Carcasa remota plics® (incl. tapa de la carcasa y zócalo) Número de artículo: PLICSGEHAG.EXXM
	5	Zócalo para carcasa externa PLICSAG.XX8M
	6	Módulo de cables Número de artículo: B80-K.GA
	7	Ejemplo de un módulo de proceso: G1/2 (EN 837) Número de artículo: B82-PA.XDUSAGDSX
	8	Ejemplo de un módulo de proceso: brida DN 25 Número de artículo: B82-PA.XN7SAGDSX
	9	Ejemplo de un módulo de proceso: G1/2 (DIN 3852-A) Número de artículo: B82-PA.XN7SAGDSX

4 VEGABAR 83

VEGABAR 83	Nº	Denominación Número de artículo
	1	Tapa de la carcasa plics® (con/sin ventana de visualización) Número de artículo: PLICSGEHD.KA
	2	Módulo de visualización y configuración Número de artículo: PLICSCOM.XB
	3	Electrónica Número de artículo: B-E.80EXHX1G
	4	Carcasa de una o de dos cámaras plics® (incl. tapa de la carcasa) Número de artículo: PLICSGEH.KXXXM
	5	Electrónica auxiliar (para carcasa de dos cámaras) PLICSZE.XXH
	6	Ejemplo de un módulo de proceso: G1/2 (EN 837) Número de artículo: B83-PA.XDUSGCSX
	7	Ejemplo de un módulo de proceso: G1/2 (DIN 3852-A) Número de artículo: B83-PA.XDASAGDSX
	8	Ejemplo de un módulo de proceso: brida 2" Número de artículo: B83-PA.XN7SAGDSX

VEGABAR 83 - Versión con carcasa externa	Nº	Denominación Número de artículo
	1	Tapa de la carcasa plics® (con/ sin ventana de visualización) Número de artículo: PLICSGEHD.KA
	2	Módulo de visualización y configuración Número de artículo: PLICSCOM.XB
	3	Electrónica Número de artículo: B-E.80EXHX1G
	4	Carcasa remota plics® (incl. tapa de la carcasa y zócalo) Número de artículo: PLICSGEHAG.EXXM
	5	Zócalo para carcasa externa PLICSAG.XX8M
	6	Módulo de cables Número de artículo: B80-K.GA
	7	Ejemplo de un módulo de proceso: G1/2 (EN 837) Número de artículo: B83-PA.XDUSGCSX
	8	Ejemplo de un módulo de proceso: brida 2" Número de artículo: B83-PA.XN7SAGDSX
	9	Ejemplo de un módulo de proceso: G1 1/2 (DIN 3852-A) Número de artículo: B83-PA.XDASAGDSX

5 VEGABAR 86

VEGABAR 86	Nº	Denominación Número de artículo
	1	Tapa de la carcasa plics® (con/ sin ventana de visualización) Número de artículo: PLICSGEHD.KA
	2	Módulo de visualización y configuración Número de artículo: PLICSCOM.XB
	3	Electrónica Número de artículo: B-E.80EXHX1G
	4	Carcasa de una o de dos cámaras plics® (incl. tapa de la carcasa) Número de artículo: PLICSGEH.KXXXM
	5	Electrónica auxiliar (para carcasa de dos cámaras) PLICSZE.XXH
	6	Ejemplo de un módulo de proceso: cable de suspensión con conexión roscada G1½ (DIN 3852-A) Número de artículo: B86-PA.XADAYAGTX
	7	Ejemplo de un módulo de proceso: tubo de unión con conexión roscada G1½ (DIN 3852-A) Número de artículo: B86-PA.XDDAYAGTX

VEGABAR 86 - Versión con carcasa externa	Nº	Denominación Número de artículo
	1	Tapa de la carcasa plicas® (con/ sin ventana de visualización) Número de artículo: PLICSGEHD.KA
	2	Módulo de visualización y configuración Número de artículo: PLICSCOM.XB
	3	Electrónica Número de artículo: B-E.80EXHX1G
	4	Carcasa remota plicas® (incl. ta- pa de la carcasa y zócalo) Número de artículo: PLICSGEHAG.EXXM
	5	Zócalo para carcasa externa PLICSAG.XX8M
	6	Ejemplo de un módulo de pro- ceso: cable de suspensión Número de artículo: B86-PA.XAXXYAGTX

6 VEGABAR 87

VEGABAR 87	Nº	Denominación Número de artículo
	1	Tapa de la carcasa plics® (con/sin ventana de visualización) Número de artículo: PLICSGEHD.KA
	2	Módulo de visualización y configuración Número de artículo: PLICSCOM.XB
	3	Electrónica Número de artículo: B-E.80EXHX1G
	4	Carcasa de una o de dos cámaras plics® (incl. tapa de la carcasa) Número de artículo: PLICSGEH.KXXXM
	5	Electrónica auxiliar (para carcasa de dos cámaras) PLICSZE.XXH
	6	Ejemplo de un módulo de proceso: cable de suspensión con conexión roscada G1½ (DIN 3852-A) Número de artículo: B87-PA.XBMAXADM
	7	Ejemplo de un módulo de proceso: tubo de unión con conexión roscada G1½ (DIN 3852-A) Número de artículo: B87-PA.XDDAXADM

VEGABAR 87 - Versión con carcasa externa	Nº	Denominación Número de artículo
	1	Tapa de la carcasa plicas® (con/ sin ventana de visualización) Número de artículo: PLICSGEHD.KA
	2	Módulo de visualización y configuración Número de artículo: PLICSCOM.XB
	3	Electrónica Número de artículo: B-E.80EXHX1G
	4	Carcasa remota plicas® (incl. ta- pa de la carcasa y zócalo) Número de artículo: PLICSGEHAG.EXXM
	5	Zócalo para carcasa externa PLICSAG.XX8M
	6	Ejemplo de un módulo de pro- ceso: cable de suspensión Número de artículo: B87-PA.XBXXXADM

51255-ES-220613



Fecha de impresión:

Las informaciones acerca del alcance de suministros, aplicación, uso y condiciones de funcionamiento de los sensores y los sistemas de análisis corresponden con los conocimientos existentes al momento de la impresión.

Reservado el derecho de modificación

© VEGA Grieshaber KG, Schiltach/Germany 2022



51255-ES-220613

VEGA Grieshaber KG
Am Hohenstein 113
77761 Schiltach
Alemania

Teléfono +49 7836 50-0
E-Mail: info.de@vega.com
www.vega.com