

Notice complémentaire

Nomenclatures de pièces de rechange

VEGABAR série 80



Document ID: 51255



VEGA

Table des matières

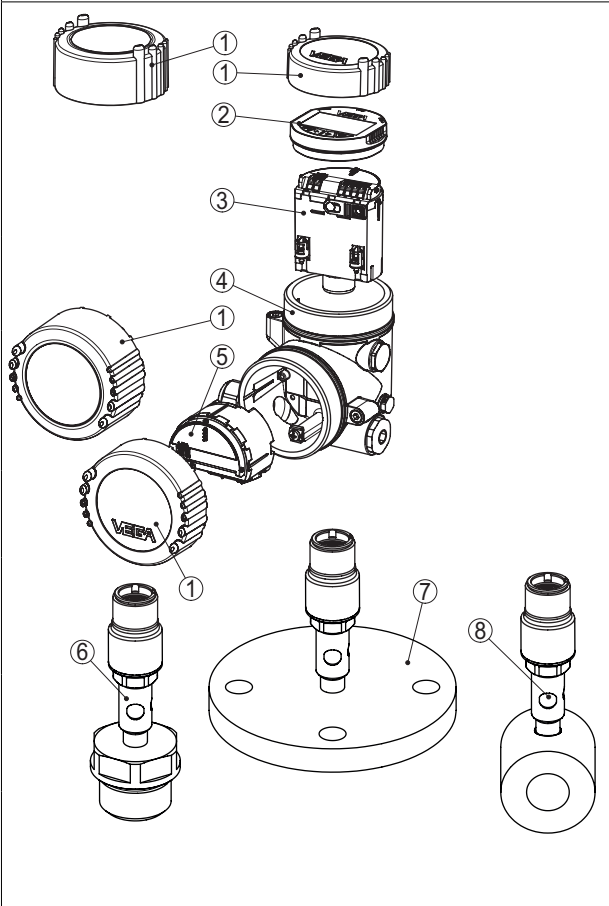
1	Introduction	3
2	VEGABAR 81	4
3	VEGABAR 82	6
4	VEGABAR 83	8
5	VEGABAR 86	10
6	VEGABAR 87	12

1 Introduction

Les nomenclatures de pièces fournissent une vue d'ensemble sur les composants du VEGABAR.

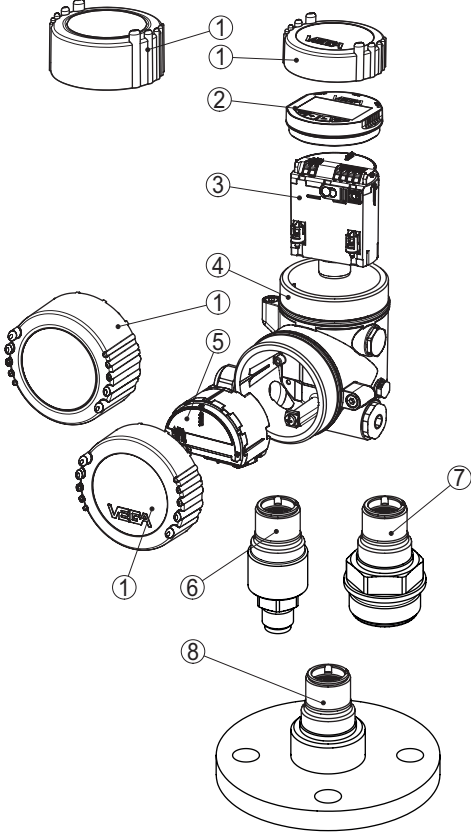
Les références d'articles constituent des exemples de versions possibles. Dans le configurateur sur notre site Internet, il est possible de sélectionner d'autres variantes.

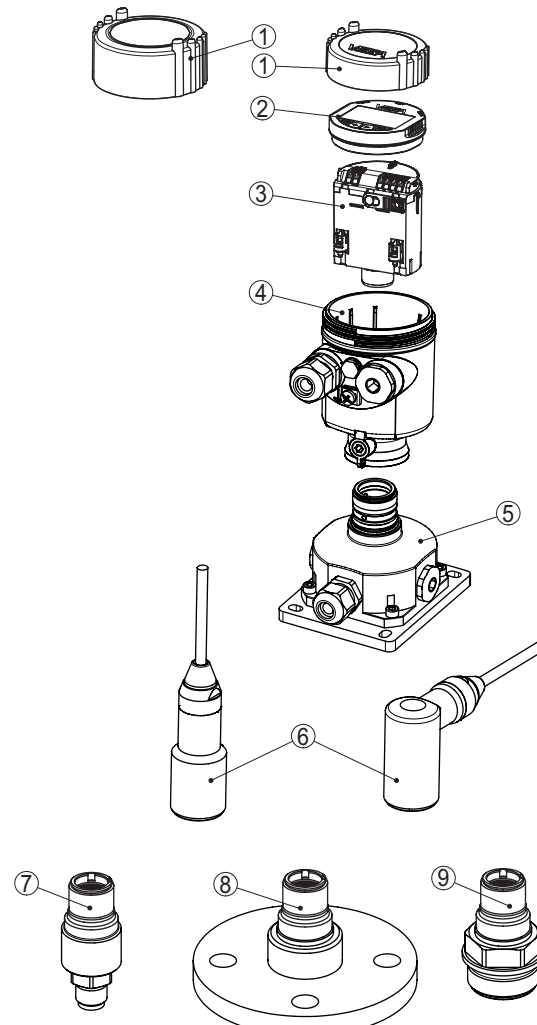
2 VEGABAR 81

VEGABAR 81	N°	Désignation Numéro d'article
	1	Couverture de boîtier plics® (avec/sans fenêtre d'affichage) Numéro d'article : PLICSGEHD.KA
	2	Module de réglage et d'affichage Numéro d'article : PLICSCOM.XB
	3	Électronique Numéro d'article : B-E.80EXHX1G
	4	Boîtier plics® à une ou deux chambres (y compris cou- vercle du boîtier) Numéro d'article : PLICSGEH.KXXXM
	5	Électronique supplémentaire (pour boîtier à deux chambres) PLICSZE.XXH
	6	Exemple de module process : G1½ (DIN 3852-A) Numéro d'article : B81-PA.XGNN1GSM
	7	Exemple de groupe process : bride DN 50 Numéro d'article : B81-PA.XI5A1GSM
	8	Exemple de groupe process : séparateur à tube DN 25 Numéro d'article : B81-PA.XH3N1GSM

VEGABAR 81 - Version avec boîtier externe	N°	Désignation Numéro d'article
	1	Couvrecl de boîtier plics® (avec/sans fenêtre d'affichage) Numéro d'article : PLICSGEHD.KA
	2	Module de réglage et d'affi- chage Numéro d'article : PLICSCOM.XB
	3	Électronique Numéro d'article : B-E.80EXHX1G
	4	Boîtier déporté plics® (y com- pris couvercle du boîtier et socle) Numéro d'article : PLICSGEHAG.EXXM
	5	Socle pour boîtier externe PLICSAG.XX8M
	6	Groupe de câbles Numéro d'article : B80-K.GA
	7	Exemple de module process : G1½ (DIN 3852-A) Numéro d'article : B81-PA.XGNN1GSM
	8	Exemple de groupe process : bride DN 50 Numéro d'article : B81-PA.XI5A1GSM
	9	Exemple de groupe process : séparateur à tube DN 25 Numéro d'article : B81-PA.XH3N1GSM

3 VEGABAR 82

VEGABAR 82	N°	Désignation Numéro d'article
	1	Couverture de boîtier plics® (avec/sans fenêtre d'affichage) Numéro d'article : PLICSGEHD.KA
	2	Module de réglage et d'affichage Numéro d'article : PLICSCOM.XB
	3	Électronique B-E.80EXHX1G
	4	Boîtier plics® à une ou deux chambres (y compris cou- vercle du boîtier) Numéro d'article : PLICSGEH.KXXXM
	5	Électronique supplémentaire (pour boîtier à deux chambres) PLICSZE.XXH
	6	Exemple de module process : G1½ (EN 837) Numéro d'article : B82-PA.XDUSAGDSX
	7	Exemple de module process : G1½ (DIN 3852-A) Numéro d'article : B82-PA.XDASAGDSX
	8	Exemple de module process : bride DN 25 selon DIN 2507 Numéro d'article : B82-PA.XN7SAGDSX

VEGABAR 82 - Version avec boîtier externe	N°	Désignation Numéro d'article
	1	Couverture de boîtier plics® (avec/sans fenêtre d'affichage) Numéro d'article : PLICSGEHD.KA
	2	Module de réglage et d'affichage Numéro d'article : PLICSCOM.XB
	3	Électronique Numéro d'article : B-E.80EXHX1G
	4	Boîtier déporté plics® (y compris couvercle du boîtier et socle) Numéro d'article : PLICSGEHAG.EXXM
	5	Socle pour boîtier externe PLICSAG.XX8M
	6	Groupe de câbles Numéro d'article : B80-K.GA
	7	Exemple de module process : G1½ (EN 837) Numéro d'article : B82-PA.XDUSAGDSX
	8	Exemple de groupe process : bride DN 25 Numéro d'article : B82-PA.XN7SAGDSX
	9	Exemple de module process : G1½ (DIN 3852-A) Numéro d'article : B82-PA.XN7SAGDSX

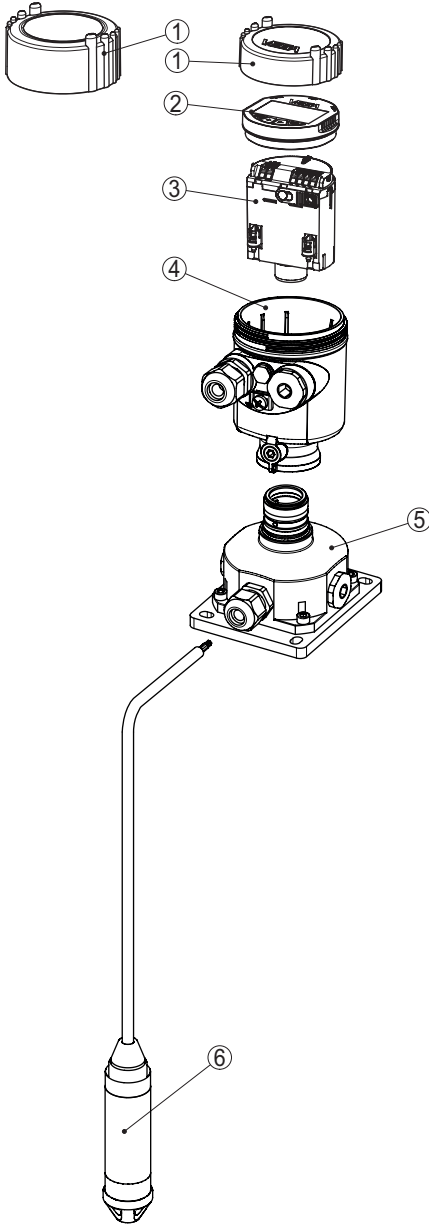
4 VEGABAR 83

VEGABAR 83	N°	Désignation Numéro d'article
	1	Couverture de boîtier plics® (avec/sans fenêtre d'affichage) Numéro d'article : PLICSGEHD.KA
	2	Module de réglage et d'affichage Numéro d'article : PLICSCOM.XB
	3	Électronique Numéro d'article : B-E.80EXHX1G
	4	Boîtier plics® à une ou deux chambres (y compris cou- verture du boîtier) Numéro d'article : PLICSGEH.KXXXM
	5	Électronique supplémentaire (pour boîtier à deux chambres) PLICSZE.XXH
	6	Exemple de module process : G1½ (EN 837) Numéro d'article : B83-PA.XDUSGCSX
	7	Exemple de module process : G1½ (DIN 3852-A) Numéro d'article : B83-PA.XDASAGDSX
	8	Exemple de groupe process : Clamp 2" Numéro d'article : B83-PA.XN7SAGDSX

VEGABAR 83 - Version avec boîtier externe	N°	Désignation Numéro d'article
	1	Couverture de boîtier plics® (avec/sans fenêtre d'affichage) Numéro d'article : PLICSGEHD.KA
	2	Module de réglage et d'affichage Numéro d'article : PLICSCOM.XB
	3	Électronique Numéro d'article : B-E.80EXHX1G
	4	Boîtier déporté plics® (y compris couvercle du boîtier et socle) Numéro d'article : PLICSGEHAG.EXXM
	5	Socle pour boîtier externe PLICSAG.XX8M
	6	Groupe de câbles Numéro d'article : B80-K.GA
	7	Exemple de module process : G1½ (EN 837) Numéro d'article : B83-PA.XDUSGCSX
	8	Exemple de groupe process : Clamp 2" Numéro d'article : B83-PA.XN7SAGDSX
	9	Exemple de module process : G1½ (DIN 3852-A) Numéro d'article : B83-PA.XDASAGDSX

5 VEGABAR 86

VEGABAR 86	N°	Désignation Numéro d'article
	1	Couverture de boîtier plics® (avec/sans fenêtre d'affichage) Numéro d'article : PLICSGEHD.KA
	2	Module de réglage et d'affichage Numéro d'article : PLICSCOM.XB
	3	Électronique Numéro d'article : B-E.80EXHX1G
	4	Boîtier plics® à une ou deux chambres (y compris cou- verture du boîtier) Numéro d'article : PLICSGEH.KXXXM
	5	Électronique supplémentaire (pour boîtier à deux chambres) PLICSZE.XXH
	6	Exemple de module process : câble porteur avec bouchon fi- leté G1½ (DIN 3852-A) Numéro d'article : B86-PA.XADAYAGTX
	7	Exemple de module process : tube de connexion avec bou- chon fileté G1½ (DIN 3852-A) Numéro d'article : B86-PA.XDDAYAGTX

VEGABAR 86 - Version avec boîtier externe	N°	Désignation Numéro d'article
	1	Couvercle de boîtier plics® (avec/sans fenêtre d'affichage) Numéro d'article : PLICSGEHD.KA
	2	Module de réglage et d'affichage Numéro d'article : PLICSCOM.XB
	3	Électronique Numéro d'article : B-E.80EXHX1G
	4	Boîtier déporté plics® (y compris couvercle du boîtier et socle) Numéro d'article : PLICSGEHAG.EXXM
	5	Socle pour boîtier externe PLICSAG.XX8M
	6	Exemple de module process : câble porteur Numéro d'article : B86-PA.XXXYAGTX

6 VEGABAR 87

VEGABAR 87	N°	Désignation Numéro d'article
	1	Couverture de boîtier plics® (avec/sans fenêtre d'affichage) Numéro d'article : PLICSGEHD.KA
	2	Module de réglage et d'affichage Numéro d'article : PLICSCOM.XB
	3	Électronique Numéro d'article : B-E.80EXHX1G
	4	Boîtier plics® à une ou deux chambres (y compris cou- vercle du boîtier) Numéro d'article : PLICSGEH.KXXXM
	5	Électronique supplémentaire (pour boîtier à deux chambres) PLICSZE.XXH
	6	Exemple de module process : câble porteur avec bouchon fi- leté G1½ (DIN 3852-A) Numéro d'article : B87-PA.XBMAXADM
	7	Exemple de module process : tube de connexion avec bou- chon fileté G1½ (DIN 3852-A) Numéro d'article : B87-PA.XDDAXADM

VEGABAR 87 - Version avec boîtier externe	N°	Désignation Numéro d'article
	1	Couvercle de boîtier plics® (avec/sans fenêtre d'affichage) Numéro d'article : PLICSGEHD.KA
	2	Module de réglage et d'affichage Numéro d'article : PLICSCOM.XB
	3	Électronique Numéro d'article : B-E.80EXHX1G
	4	Boîtier déporté plics® (y compris couvercle du boîtier et socle) Numéro d'article : PLICSGEHAG.EXXM
	5	Socle pour boîtier externe PLICSAG.XX8M
	6	Exemple de module process : câble porteur Numéro d'article : B87-PA.XBXXXADM



Date d'impression:

Les indications de ce manuel concernant la livraison, l'application et les conditions de service des capteurs et systèmes d'exploitation répondent aux connaissances existantes au moment de l'impression.

Sous réserve de modifications

© VEGA Grieshaber KG, Schiltach/Germany 2022



51255-FR-220518

VEGA Grieshaber KG
Am Hohenstein 113
77761 Schiltach
Allemagne

Tél. +49 7836 50-0
E-mail: info.de@vega.com
www.vega.com