

## Ek kılavuz

## Yedek para listeleri

VEGABAR 80 serisi



Document ID: 51255



**VEGA**

## İçindekiler

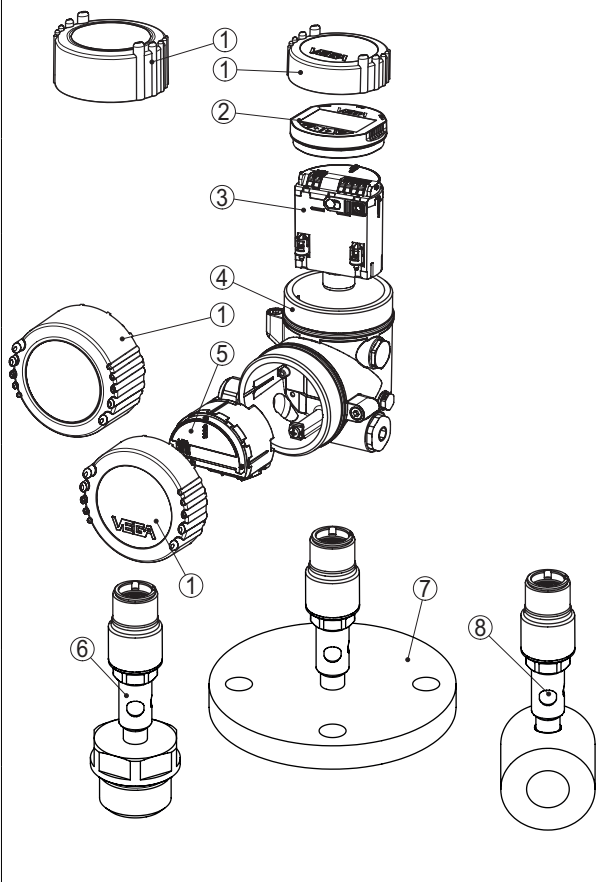
1	Giriş .....	3
2	VEGABAR 81 .....	4
3	VEGABAR 82 .....	6
4	VEGABAR 83 .....	8
5	VEGABAR 86 .....	10
6	VEGABAR 87 .....	12

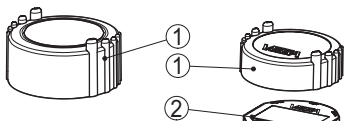
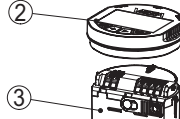
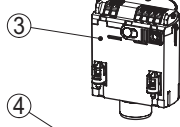
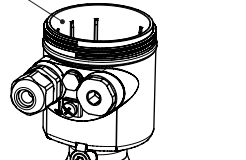




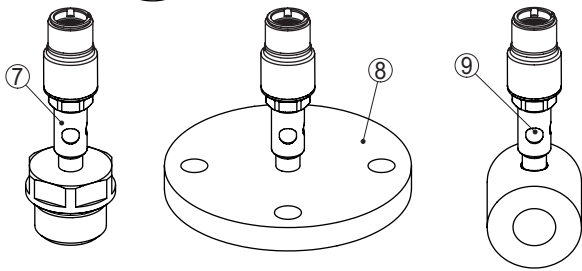
## 1 Giriş

Yedek parça listeleri, VEGABARnin bileşenlerine genel bir bakış sunar.

Ürün numaraları, mümkün olan modellere ilişkin örneklerdir. Web sitemizdeki konfigüratörden daha fazla varyant seçilebilir.

## 2 VEGABAR 81

VEGABAR 81	No.	Tanım Ürün numarası
	1	Gövde tavani plics® (gösterge pencere <li>li</li> /gösterge penceresi olmaksızın) Ürün numarası: PLICSGEHD.KA
	2	Gösterge ve ayar modülü Ürün numarası: PLICSCOM.XB
	3	Elektronik Ürün numarası: B-E.80EXHX1G
	4	Tek veya iki hücreli gövde plics® (gövde kapağı dahil) Ürün numarası: PLICSGEH.KXXXM
	5	(İki hücreli gövde) için yedek elektronik Ürün numarası: PLICSZE.XXH
6	Bir proses kurulumu örneği: G1½ (DIN 3852-A) Ürün numarası: B81-PA.XGNN1GSM	
7	Proses elemanlarının kurulumuna bir örnek: Flanş DN 50 Ürün numarası: B81-PA.XI5A1GSM	
8	Bir proses kurulumu örneği: Boru diyafram contası DN 25 Ürün numarası: B81-PA.XH3N1GSM	

VEGABAR 81 - Dış gövdeli model	No.	Tanım Ürün numarası
	1	Gövde tavanı plics® (gösterge pencere li/gösterge penceresi olmaksızın) Ürün numarası: PLICSGEHD.KA
	2	Gösterge ve ayar modülü Ürün numarası: PLICSCOM.XB
	3	Elektronik Ürün numarası: B-E.80EXHX1G
	4	Abgesetztes Gehäuse plics® (inkl. Gehäusedeckel und Socket) Ürün numarası: PLICSGEHAG.EXXM
	5	Harici gövde için soket PLICSAG.XX8M
	6	Kablo modülü Ürün numarası: B80-K.GA
	7	Bir proses kurulumu örneği: G1½ (DIN 3852-A) Ürün numarası: B81-PA.XGNN1GSM
	8	Proses elemanlarının kurulumuna bir örnek: Flanş DN 50 Ürün numarası: B81-PA.XI5A1GSM
	9	Bir proses kurulumu örneği: Boru diyafram contası DN 25 Ürün numarası: B81-PA.XH3N1GSM

## 3 VEGABAR 82

VEGABAR 82	No.	Tanım Ürün numarası
	1	Gövde tavanı plics® (gösterge pencere)li/gösterge penceresi olmaksızın) Ürün numarası: PLICSGEHD.KA
	2	Gösterge ve ayar modülü Ürün numarası: PLICSCOM.XB
	3	Elektronik B-E.80EXHX1G
	4	Tek veya iki hücreli gövde plics® (gövde kapağı dahil) Ürün numarası: PLICSGEH.KXXXM
	5	(İki hücreli gövde) için yedek elektronik PLICSZE.XXH
	6	Bir proses kurulumu örneği: G $\frac{1}{2}$ (EN 837) Ürün numarası: B82-PA.XDUSAGDSX
	7	Bir proses kurulumu örneği: G1 $\frac{1}{2}$ (DIN 3852-A) Ürün numarası: B82-PA.XDASAGDSX
	8	Bir proses kurulumu örneği: DIN 2507'ye uygun DN 25 flanşı Ürün numarası: B82-PA.XN7SAGDSX

VEGABAR 82 - Dış gövdeli model	No.	Tanım Ürün numarası
	1	Gövde tavanı plics® (gösterge pencere <li>gösterge penceresi olmaksızın) Ürün numarası: PLICSGEHD.KA</li>
	2	Gösterge ve ayar modülü Ürün numarası: PLICSCOM.XB
	3	Elektronik Ürün numarası: B-E.80EXHX1G
	4	Abgesetztes Gehäuse plics® (inkl. Gehäusedeckel und Sockel) Ürün numarası: PLICSGEHAG.EXXM
	5	Harici gövde için soket PLICSAG.XX8M
	6	Kablo modülü Ürün numarası: B80-K.GA
	7	Bir proses kurulumu örneği: G $\frac{1}{2}$ (EN 837) Ürün numarası: B82-PA.XDUSAGDSX
	8	Bir proses kurulum örneği: Flanş DN 25 Ürün numarası: B82-PA.XN7SAGDSX
	9	Bir proses kurulumu örneği: G1 $\frac{1}{2}$ (DIN 3852-A) Ürün numarası: B82-PA.XN7SAGDSX

## 4 VEGABAR 83

VEGABAR 83	No.	Tanım Ürün numarası
	1	Gövde tavanı plics® (gösterge pencere/gösterge penceresi olmaksızın) Ürün numarası: PLICSGEHD.KA
	2	Gösterge ve ayar modülü Ürün numarası: PLICSCOM.XB
	3	Elektronik Ürün numarası: B-E.80EXHX1G
	4	Tek veya iki hücreli gövde plics® (gövde kapağı dahil) Ürün numarası: PLICSGEH.KXXXM
	5	(İki hücreli gövde) için yedek elektronik Ürün numarası: PLICSZE.XXH
	6	Bir proses kurulumu örneği: G $\frac{1}{2}$ (EN 837) Ürün numarası: B83-PA.XDUSGCSX
	7	Bir proses kurulumu örneği: G $1\frac{1}{2}$ (DIN 3852-A) Ürün numarası: B83-PA.XDASAGDSX
	8	Bir proses kurulum örneği: C-lamp 2" Ürün numarası: B83-PA.XN7SAGDSX



VEGABAR 83 - Dış gövdeli model	No.	Tanım Ürün numarası
	1	Gövde tavanı plics® (gösterge pencere <li>gösterge penceresi olmaksızın) Ürün numarası: PLICSGEHD.KA</li>
	2	Gösterge ve ayar modülü Ürün numarası: PLICSCOM.XB
	3	Elektronik Ürün numarası: B-E.80EXHX1G
	4	Abgesetztes Gehäuse plics® (inkl. Gehäusedeckel und Sockel) Ürün numarası: PLICSGEHAG.EXXM
	5	Harici gövde için soket PLICSAG.XX8M
	6	Kablo modülü Ürün numarası: B80-K.GA
	7	Bir proses kurulumu örneği: G $\frac{1}{2}$ (EN 837) Ürün numarası: B83-PA.XDUSGCSX
	8	Bir proses kurulum örneği: C-lamp 2" Ürün numarası: B83-PA.XN7SAGDSX
	9	Bir proses kurulumu örneği: G1 $\frac{1}{2}$ (DIN 3852-A) Ürün numarası: B83-PA.XDASAGDSX

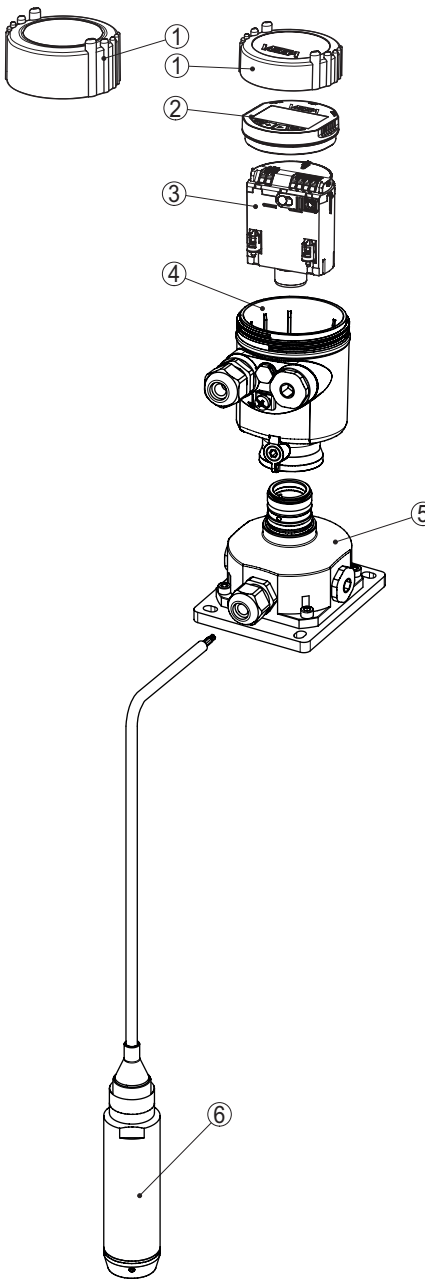
## 5 VEGABAR 86

VEGABAR 86	No.	Tanım Ürün numarası
	1	Gövde tavanı plicas® (gösterge pencere <li>li</li> /gösterge penceresi olmaksızın) Ürün numarası: PLICSGEHD.KA
	2	Gösterge ve ayar modülü Ürün numarası: PLICSCOM.XB
	3	Elektronik Ürün numarası: B-E.80EXHX1G
	4	Tek veya iki hücreli gövde plicas® (gövde kapağı dahil) Ürün numarası: PLICSGEH.KXXXM
	5	(İki hücreli gövde) için yedek elektronik Ürün numarası: PLICSZE.XXH
	6	Bir proses kurulumu örneği: Dişli bağlantılı G1½ (DIN 3852-A) taşıma kablosu Ürün numarası: B86-PA.XADAYAGTX
	7	Bir proses kurulumu örneği: Dişli bağlantılı G1½ (DIN 3852-A) bağlantı borusu Ürün numarası: B86-PA.XDDAYAGTX


VEGABAR 86 - Dış gövdeli model	No.	Tanım Ürün numarası
	1	Gövde tavanı plics® (gösterge pencere <li>li</li> /gösterge penceresi olmaksızın) Ürün numarası: PLICSGEHD.KA
	2	Gösterge ve ayar modülü Ürün numarası: PLICSCOM.XB
	3	Elektronik Ürün numarası: B-E.80EXHX1G
	4	Abgesetztes Gehäuse plics® (inkl. Gehäusedeckel und So- ckel) Ürün numarası: PLICSGEHAG.EXXM
	5	Harici gövde için soket PLICSAG.XX8M
	6	Bir proses kurulumu örneği: Ta- şıma kablosu Ürün numarası: B86-PA.XAXXYAGTX

## 6 VEGABAR 87

VEGABAR 87	No.	Tanım Ürün numarası
	1	Gövde tavanı plics® (gösterge pencere/gösterge penceresi olmaksızın) Ürün numarası: PLICSGEHD.KA
	2	Gösterge ve ayar modülü Ürün numarası: PLICSCOM.XB
	3	Elektronik Ürün numarası: B-E.80EXHX1G
	4	Tek veya iki hücreli gövde plics® (gövde kapağı dahil) Ürün numarası: PLICSGEH.KXXXM
	5	(İki hücreli gövde) için yedek elektronik Ürün numarası: PLICSZE.XXH
	6	Bir proses kurulumu örneği: Dişli bağlantılı G1½ (DIN 3852-A) taşıma kablosu Ürün numarası: B87-PA.XBMAXADM
	7	Bir proses kurulumu örneği: Dişli bağlantılı G1½ (DIN 3852-A) bağlantı borusu Ürün numarası: B87-PA.XDDAXADM

VEGABAR 87 - Dış gövdeli model	No.	Tanım Ürün numarası
	1	Gövde tavanı plics® (gösterge pencere <li>gösterge penceresi olmaksızın) Ürün numarası: PLICSGEHD.KA</li>
	2	Gösterge ve ayar modülü Ürün numarası: PLICSCOM.XB
	3	Elektronik Ürün numarası: B-E.80EXHX1G
	4	Abgesetztes Gehäuse plics® (inkl. Gehäusedeckel und Socket) Ürün numarası: PLICSGEHAG.EXXM
	5	Harici gövde için soket PLICSAG.XX8M
	6	Bir proses kurulumu örneği: Taşıma kablosu Ürün numarası: B87-PA.XBXXXADM





# VEGA

Baskı tarihi:

Sensörlerin ve değerlendirme sistemlerinin teslimat kapsamı, uygulanması, kullanımı ve işletme talimatları hakkındaki bilgiler basımın yapıldığı zamandaki mevcut bilgilere uygundur.

Teknik değişiklikler yapma hakkı mahfuzdur

© VEGA Grieshaber KG, Schiltach/Germany 2022



51255-TR-220613

VEGA Grieshaber KG  
Am Hohenstein 113  
77761 Schiltach  
Germany

Phone +49 7836 50-0  
E-mail: [info.de@vega.com](mailto:info.de@vega.com)  
[www.vega.com](http://www.vega.com)