

Zusatzanleitung

Ersatzteillisten

VEGABAR Serie 80



Document ID: 51255



VEGA

Inhaltsverzeichnis

1	Einführung	3
2	VEGABAR 81	4
3	VEGABAR 82	6
4	VEGABAR 83	8
5	VEGABAR 86	10
6	VEGABAR 87	12

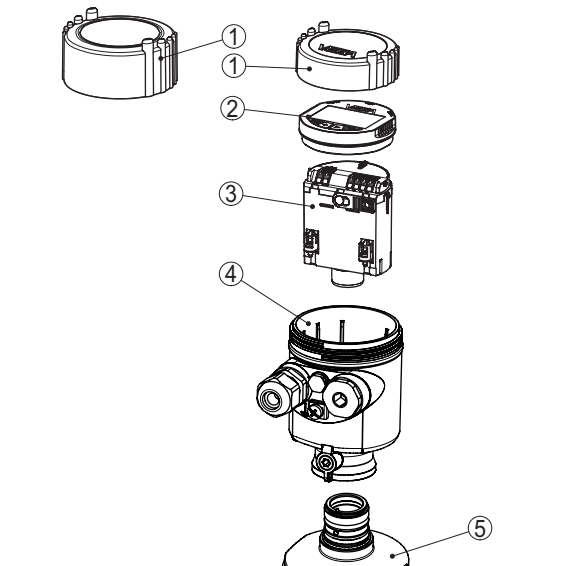
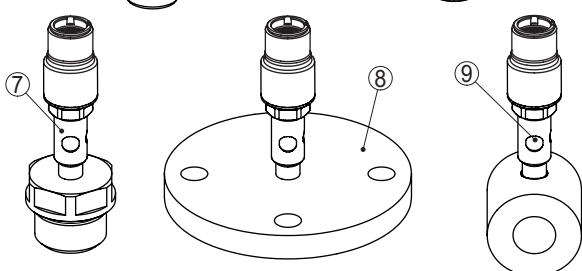
1 Einführung

Die Ersatzteillisten geben einen Überblick über die Komponenten des VEGABAR.

Die Artikelnummern sind Beispiele möglicher Ausführungen. Im Konfigurator auf unserer Homepage lassen sich weitere Varianten auswählen.

2 VEGABAR 81

VEGABAR 81	Nr.	Bezeichnung Artikelnummer
	1	Gehäusedeckel plics® (mit/ohne Anzeigefenster) Artikelnummer: PLICSGEHD.KA
	2	Anzeige- und Bedienmodul Artikelnummer: PLICSCOM.XB
	3	Elektronik Artikelnummer: B-E.80EXHX1G
	4	Ein- oder Zweikammergehäuse plics® (inkl. Gehäusedeckel) Artikelnummer: PLICSGEH.KXXXM
	5	Zusatzelektronik (für Zweikammergehäuse) PLICSZE.XXH
	6	Beispiel einer Prozessbaugruppe: G 1½ (DIN 3852-A) Artikelnummer: B81-PA.XGNN1GSM
	7	Beispiel einer Prozessbaugruppe: Flansch DN 50 Artikelnummer: B81-PA.XI5A1GSM
	8	Beispiel einer Prozessbaugruppe: Rohrdruckmittler DN 25 Artikelnummer: B81-PA.XH3N1GSM

VEGABAR 81 - Ausführung mit externem Gehäuse	Nr.	Bezeichnung Artikelnummer
	1	Gehäusedeckel plics® (mit/ohne Anzeigefenster) Artikelnummer: PLICSGEHD.KA
	2	Anzeige- und Bedienmodul Artikelnummer: PLICSCOM.XB
	3	Elektronik Artikelnummer: B-E.80EXHX1G
	4	Externes Gehäuse plics® (inkl. Gehäusedeckel und Sockel) Artikelnummer: PLICSGEHAG.EXXM
	5	Sockel für externes Gehäuse PLICSAG.XX8M
	6	Kabelbaugruppe Artikelnummer: B80-K.GA
	7	Beispiel einer Prozessbaugruppe: G 1½ (DIN 3852-A) Artikelnummer: B81-PA.XGNN1GSM
	8	Beispiel einer Prozessbaugruppe: Flansch DN 50 Artikelnummer: B81-PA.XI5A1GSM
	9	Beispiel einer Prozessbaugruppe: Rohrdruckmittler DN 25 Artikelnummer: B81-PA.XH3N1GSM

3 VEGABAR 82

VEGABAR 82	Nr.	Bezeichnung Artikelnummer
	1	Gehäusedeckel plics® (mit/ohne Anzeigefenster) Artikelnummer: PLICSGEHD.KA
	2	Anzeige- und Bedienmodul Artikelnummer: PLICSCOM.XB
	3	Elektronik B-E.80EXHX1G
	4	Ein- oder Zweikammergehäuse plics® (inkl. Gehäusedeckel) Artikelnummer: PLICSGEH.KXXXM
	5	Zusatzelektronik (für Zweikammergehäuse) PLICSZE.XXH
	6	Beispiel einer Prozessbaugruppe: G 1/2 (EN 837) Artikelnummer: B82-PA.XDUSAGDSX
	7	Beispiel einer Prozessbaugruppe: G 1 1/2 (DIN 3852-A) Artikelnummer: B82-PA.XDASAGDSX
	8	Beispiel einer Prozessbaugruppe: Flansch DN 25 nach DIN 2507 Artikelnummer: B82-PA.XN7SAGDSX

VEGABAR 82 - Ausführung mit externem Gehäuse	Nr.	Bezeichnung Artikelnummer
	1	Gehäusedeckel plics® (mit/ohne Anzeigefenster) Artikelnummer: PLICSGEHD.KA
	2	Anzeige- und Bedienmodul Artikelnummer: PLICSCOM.XB
	3	Elektronik Artikelnummer: B-E.80EXHX1G
	4	Externes Gehäuse plics® (inkl. Gehäusedeckel und Sockel) Artikelnummer: PLICSGEHAG.EXXM
	5	Sockel für externes Gehäuse PLICSAG.XX8M
	6	Kabelbaugruppe Artikelnummer: B80-K.GA
	7	Beispiel einer Prozessbaugruppe: G $\frac{1}{2}$ (EN 837) Artikelnummer: B82-PA.XDUSAGDSX
	8	Beispiel einer Prozessbaugruppe: Flansch DN 25 Artikelnummer: B82-PA.XN7SAGDSX
	9	Beispiel einer Prozessbaugruppe: G $1\frac{1}{2}$ (DIN 3852-A) Artikelnummer: B82-PA.XN7SAGDSX

4 VEGABAR 83

VEGABAR 83	Nr.	Bezeichnung Artikelnummer
	1	Gehäusedeckel plics® (mit/ohne Anzeigefenster) Artikelnummer: PLICSGEHD.KA
	2	Anzeige- und Bedienmodul Artikelnummer: PLICSCOM.XB
	3	Elektronik Artikelnummer: B-E.80EXHX1G
	4	Ein- oder Zweikammergehäuse plics® (inkl. Gehäusedeckel) Artikelnummer: PLICSGEH.KXXXM
	5	Zusatzelektronik (für Zweikammergehäuse) PLICSZE.XXH
	6	Beispiel einer Prozessbaugruppe: G $\frac{1}{2}$ (EN 837) Artikelnummer: B83-PA.XDUSGCSX
	7	Beispiel einer Prozessbaugruppe: G1 $\frac{1}{2}$ (DIN 3852-A) Artikelnummer: B83-PA.XDASAGDSX
	8	Beispiel einer Prozessbaugruppe: Clamp 2" Artikelnummer: B83-PA.XN7SAGDSX

VEGABAR 83 - Ausführung mit externem Gehäuse	Nr.	Bezeichnung Artikelnummer
	1	Gehäusedeckel plics® (mit/ohne Anzeigefenster) Artikelnummer: PLICSGEHD.KA
	2	Anzeige- und Bedienmodul Artikelnummer: PLICSCOM.XB
	3	Elektronik Artikelnummer: B-E.80EXHX1G
	4	Externes Gehäuse plics® (inkl. Gehäusedeckel und Sockel) Artikelnummer: PLICSGEHAG.EXXM
	5	Sockel für externes Gehäuse PLICSAG.XX8M
	6	Kabelbaugruppe Artikelnummer: B80-K.GA
	7	Beispiel einer Prozessbaugruppe: G $\frac{1}{2}$ (EN 837) Artikelnummer: B83-PA.XDUSGCSX
	8	Beispiel einer Prozessbaugruppe: Clamp 2" Artikelnummer: B83-PA.XN7SAGDSX
	9	Beispiel einer Prozessbaugruppe: G $1\frac{1}{2}$ (DIN 3852-A) Artikelnummer: B83-PA.XDASAGDSX

5 VEGABAR 86


VEGABAR 86	Nr.	Bezeichnung Artikelnummer
	1	Gehäusedeckel plics® (mit/ohne Anzeigefenster) Artikelnummer: PLICSGEHD.KA
	2	Anzeige- und Bedienmodul Artikelnummer: PLICSCOM.XB
	3	Elektronik Artikelnummer: B-E.80EXHX1G
	4	Ein- oder Zweikammergehäuse plics® (inkl. Gehäusedeckel) Artikelnummer: PLICSGEH.KXXXM
	5	Zusatzelektronik (für Zweikammergehäuse) PLICSZE.XXH
	6	Beispiel einer Prozessbaugruppe: Tragkabel mit Verschraubung G1½ (DIN 3852-A) Artikelnummer: B86-PA.XADAYAGTX
	7	Beispiel einer Prozessbaugruppe: Verbindungsrohr mit Verschraubung G1½ (DIN 3852-A) Artikelnummer: B86-PA.XDDAYAGTX

VEGABAR 86 - Ausführung mit externem Gehäuse	Nr.	Bezeichnung Artikelnummer
	1	Gehäusedeckel plics® (mit/ohne Anzeigefenster) Artikelnummer: PLICSGEHD.KA
	2	Anzeige- und Bedienmodul Artikelnummer: PLICSCOM.XB
	3	Elektronik Artikelnummer: B-E.80EXHX1G
	4	Externes Gehäuse plics® (inkl. Gehäusedeckel und Sockel) Artikelnummer: PLICSGEHAG.EXXM
	5	Sockel für externes Gehäuse PLICSAG.XX8M
	6	Beispiel einer Prozessbau- gruppe: Tragkabel Artikelnummer: B86-PA.XAXXYAGTX

6 VEGABAR 87

VEGABAR 87	Nr.	Bezeichnung Artikelnummer
	1	Gehäusedeckel plics® (mit/ohne Anzeigefenster) Artikelnummer: PLICSGEHD.KA
	2	Anzeige- und Bedienmodul Artikelnummer: PLICSCOM.XB
	3	Elektronik Artikelnummer: B-E.80EXHX1G
	4	Ein- oder Zweikammergehäuse plics® (inkl. Gehäusedeckel) Artikelnummer: PLICSGEH.KXXXM
	5	Zusatzelektronik (für Zweikammergehäuse) PLICSZE.XXH
	6	Beispiel einer Prozessbaugruppe: Tragkabel mit Verschraubung G1½ (DIN 3852-A) Artikelnummer: B87-PA.XBMAXADM
	7	Beispiel einer Prozessbaugruppe: Verbindungsrohr mit Verschraubung G1½ (DIN 3852-A) Artikelnummer: B87-PA.XDDAXADM

VEGABAR 87 - Ausführung mit externem Gehäuse	Nr.	Bezeichnung Artikelnummer
	1	Gehäusedeckel plics® (mit/ohne Anzeigefenster) Artikelnummer: PLICSGEHD.KA
	2	Anzeige- und Bedienmodul Artikelnummer: PLICSCOM.XB
	3	Elektronik Artikelnummer: B-E.80EXHX1G
	4	Externes Gehäuse plics® (inkl. Gehäusedeckel und Sockel) Artikelnummer: PLICSGEHAG.EXXM
	5	Sockel für externes Gehäuse PLICSAG.XX8M
	6	Beispiel einer Prozessbau- gruppe: Tragkabel Artikelnummer: B87-PA.XBXXXADM



Druckdatum:

VEGA

Die Angaben über Lieferumfang, Anwendung, Einsatz und Betriebsbedingungen der Sensoren und Auswertsysteme entsprechen den zum Zeitpunkt der Drucklegung vorhandenen Kenntnissen.
Änderungen vorbehalten

© VEGA Grieshaber KG, Schiltach/Germany 2022



51255-DE-220516

VEGA Grieshaber KG
Am Hohenstein 113
77761 Schiltach
Deutschland

Telefon +49 7836 50-0
E-Mail: info.de@vega.com
www.vega.com